食
こだわりの味

採れたての味の美味しさを体験してほしい！
「食べる事」を大切に考えたシリーズ商品です。

袋のままでOK

やってみよう
袋栽培

焼き芋の土

充填時容量
20ℓ
初期肥料入り

この袋のままで簡単に栽培出来ます！

袋栽培の手順と育て方

HOW TO

①穴をあける

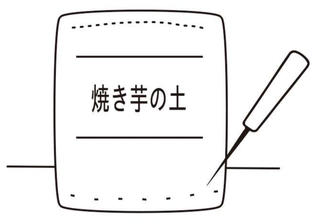

②土を寄せる

③袋を切る

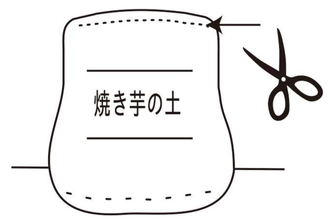

④苗を植える

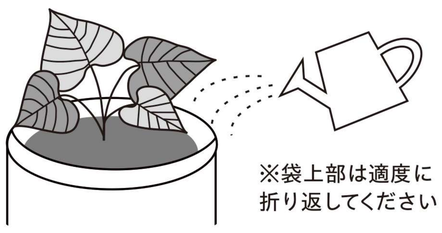

たっぷり水をあげます

⑤適度な水やり

日当たりの良い所に袋を置きます
土が乾いていたら水やりをします

⑧収穫

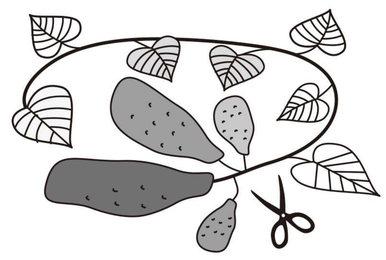

サツマイモは、土つきのまま
乾燥させ冷暗所で保管します

おうち焼き芋の作り方

甘い焼き芋を作るには、じっくり時間をかけて加熱することが大切です。
低温（100～120℃）で１時間ほど焼き、高温（200℃～）で香ばしく焼き上げます。
急いでいる時は、電子レンジで加熱してから焼くと時短になります。
火加減・時間は使用する調理器具によって異なるので、様子をみながら調節してください。

オーブン



オーブントースター



直火・アルミホイル巻
どちらでもOK!!

フライパン



グリル



ＢＢＱ

家庭園芸用　焼き芋の土	
適用植物名	サツマイモ
充填時容量	20リットル
主な配合原料名	土類、堆肥、ピートモス 品質向上のために変更する場合があります。ご了承ください。
pH	弱酸性
肥料配合の有無	有（緩効性肥料）

FOREX
森産業株式会社
フリーダイヤル：0120-133191
Eメール：forex@forex-mori.com
ホームページ：http://www.forex-mori.com/
万一品質に不具合がありました時は、上記フリーダイヤル、Eメールまでお問い合わせください。

⚠ 注　意

- 乳児・幼児の手の届かない場所に保管してください。
- 開封後は早めにお使いください。翌年に持ち越さないよう使い切るようにしてください。
- コケ・カビなどが発生することがありますが、品質に影響はありません。
- 肌の弱い方・アレルギーのある方は、手袋などをつけて作業してください。
- ご不明な点は店頭にてお聞きください。

森産業ホームページは
こちらからご覧いただく
ことができます

4 955421 162713

✚印は水抜き穴の目安です

捨てるときは、お住まいの
自治体の区分に従ってください